

Clé USB de l' UFT



Le test de lecture au son audio

Présentation dynamique (fin)

Il s'agit maintenant de récupérer le corrigé.

Sortons de l'environnement lecteur MP3
commande Média puis Quitter (tout en bas de la fenêtre)

Remonter à la racine de la clé USB et choisir le répertoire

 07 LECTURE AU SON TEST	26/03/2016 11:33	Dossier de fichiers
--	------------------	---------------------




on obtient

 SESSION TEST 5 MM	26/03/2016 11:33	Dossier de fichiers
 SESSION TEST 12 MM	26/03/2016 11:33	Dossier de fichiers

Choisir

SESSION TEST 5 MM

On obtient

 A01	26/03/2016 11:33	Dossier de fichiers	
 corrigé_session_5_mm	09/10/2012 16:36	Document Micros...	25 Ko
 feuille_exam	11/09/2012 15:03	Document Micros...	27 Ko

Pour finir choisir

corrigé_session_5_mm

< [Retour](#) >